





КАК ВЕСТИ СЕБЯ НА ВОДЕ В ЛЕТНЕЕ ВРЕМЯ




**НЕ СТОЙ И НЕ ИГРАЙ В ТЕХ МЕСТАХ, ОТКУДА
МОЖНО СВАЛИТЬСЯ В ВОДУ !**




**НЕ НЫРЯЙТЕ В НЕЗНАКОМЫХ МЕСТАХ !
НЕ ИЗВЕСТНО, ЧТО ТАМ МОЖЕТ ОКАЗАТЬСЯ
НА ДНЕ !**




**НЕ ИСПОЛЬЗУЙТЕ ДЛЯ ПЛАВАНИЯ САМОДЕЛЬНЫЕ
УСТРОЙСТВА !
ОНИ МОГУТ НЕ ВЫДЕРЖАТЬ ВАШ ВЕС И
ПЕРЕВЕРНУТЬСЯ !**



**НЕ ЗАПЛЫВАЙТЕ ДАЛЕКО ОТ БЕРЕГА НА НАДУВНЫХ
МАТРАСАХ И АВТОМОБИЛЬНЫХ КАМЕРАХ !**



**В ВОДЕ ИЗБЕГАЙТЕ ВЕРТИКАЛЬНОГО ПОЛОЖЕНИЯ.
НЕ ХОДИТЕ ПО ИЛИСТОМУ И ЗАРОСШЕМУ
ВОДОРОСЛЯМИ ДНУ.**




**НЕ БОРИТЕСЬ С СИЛЬНЫМ ТЕЧЕНИЕМ !
ПЛЫВИТЕ ПО ТЕЧЕНИЮ ПОСТЕПЕННО ПРИБЛИЖАЯСЬ
К БЕРЕГУ !**


© Авторы:
Филоненко Е. Н.
Макаров В. В.
Максименков Г. И.



ОКАЗАНИЕ ПОМОЩИ ПОСТРАДАВШИМ НА ВОДЕ




ИСПОЛЬЗУЙТЕ ДЛЯ СПАСЕНИЯ ЛЮБЫЕ ПОДРУЧНЫЕ СРЕДСТВА !



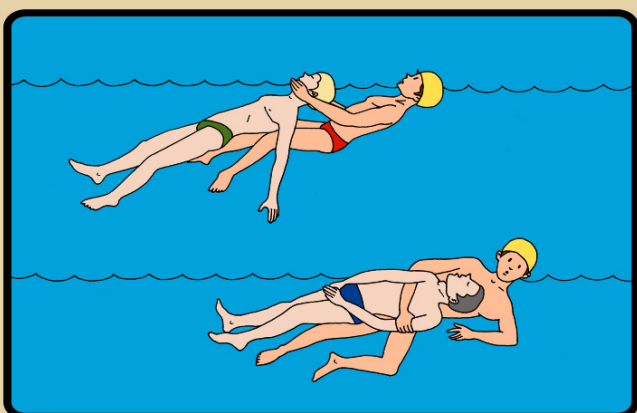
НЕ ОТПЛЫВАЙТЕ ОТ ПЕРЕВЕРНУВШЕЙСЯ ЛОДКИ ДО ПРИБЫТИЯ ПОМОЩИ !



ПОДНИМАЙТЕ ТОНУЩЕГО ИЗ ВОДЫ ТОЛЬКО С КОРМОВОЙ ЧАСТИ СПАСАТЕЛЬНОГО СРЕДСТВА !



НЕ ОСТАВЛЯЙТЕ ПОПЫТОК ДОСТАТЬ УТОНУВШЕГО СО ДНА. ЭТО НУЖНО ДЕЛАТЬ 10 МИНУТ С МОМЕНТА ЕГО ПОГРУЖЕНИЯ.



НЕ ДАВАЙТЕ УТОПАЮЩЕМУ СХВАТИТЬ ВАС. ПРИ БУКСИРОВКЕ УТОПАЮЩЕГО СЛЕДИТЕ ЗА ТЕМ, ЧТОБЫ ЕГО ГОЛОВА ВСЕ ВРЕМЯ НАХОДИЛАСЬ НАД ВОДОЙ.

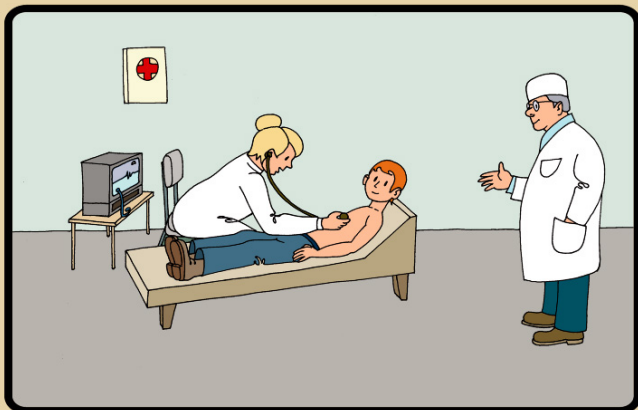


ДОСТАВИВ ПОСТРАДАВШЕГО НА БЕРЕГ ОЧИСТИТЕ ЕМУ ПОЛОСТЬ РТА И УДАЛИТЕ ВОДУ ИЗ ДЫХАТЕЛЬНЫХ ПУТЕЙ, ЛЕГКИХ И ЖЕЛУДКА.


© Авторы:
Филоненко Е. Н.
Макаров В. В.
Максименков Г. И.



ЧТО ДОЛЖЕН ЗНАТЬ КАЖДЫЙ ШКОЛЬНИК О МЕРАХ БЕЗОПАСНОСТИ ПРИ КУПАНИИ




**ПЕРЕД КУПАЛЬНЫМ СЕЗОНОМ ОБЯЗАТЕЛЬНО
ПОСЕТИТЕ ВРАЧА !**



**НЕ ПЕРЕОХЛАЖДАЙТЕСЬ И НЕ ПЕРЕГРЕВАЙТЕСЬ !
ПОСЛЕ ПРИЕМА ПИЩИ СДЕЛАЙТЕ ПЕРЕРЫВ 1,5 -
- 2 ЧАСА !
НЕ КУПАЙТЕСЬ ПРИ ТЕМПЕРАТУРЕ : воды - ниже 18°
воздуха - ниже 22°**




**КУПАЙТЕСЬ ТОЛЬКО В РАЗРЕШЕННЫХ МЕСТАХ,
НА БЛАГОУСТРОЕННЫХ ПЛЯЖАХ !**



**НЕ КУПАЙТЕСЬ В ШТОРМОВУЮ ПОГОДУ !
БЕРЕГИТЕСЬ ВОЛНЫ !**



**НЕ КУПАЙТЕСЬ У КРУТЫХ ОБРЫВИСТЫХ БЕРЕГОВ
С СИЛЬНЫМ ТЕЧЕНИЕМ, В ЗАБОЛОЧЕННЫХ И
ЗАРОСШИХ РАСТИТЕЛЬНОСТЬЮ МЕСТАХ !**




**НЕ ПОДПЛЫВАЙТЕ К ПРОХОДЯЩИМ СУДАМ.
НЕ ВЗБИРАЙТЕСЬ НА ТЕХНИЧЕСКИЕ
ПРЕДУПРЕДИТЕЛЬНЫЕ ЗНАКИ !**


© Авторы:
Филоненко Е. Н.
Макаров В. В.
Максименков Г. И.




ОКАЗАНИЕ ПОМОЩИ ПОСТРАДАВШИМ НА ЛЬДУ



НЕ ПОДДАВАЙТЕСЬ ПАНИКЕ ! НЕ КРИЧИТЕ , НЕ ЗОВИТЕ НА ПОМОЩЬ , БЕРЕГИТЕ СИЛЫ ! НАПОЛЗАЙТЕ НА ЛЕД С ШИРОКО РАССТАВЛЕННЫМИ РУКАМИ. ДЕЛАЙТЕ ПОПЫТКИ ЕЩЕ ЕЩЕ.



ПРИ СПАСЕНИИ ДЕЙСТВУЙТЕ БЫСТРО, РЕШИТЕЛЬНО, НО ПРЕДЕЛЬНО ОСТОРОЖНО. ГРОМКО ПОДБАДРИВАЙТЕ СПАСАЕМОГО. ПОДАВАЙТЕ СПАСАТЕЛЬНЫЙ ПРЕДМЕТ С РАССТОЯНИЯ 3-4 МЕТРА.




СПАСАТЕЛЬНЫЕ ПРЕДМЕТЫ

ДОСКА
ЛЕСТНИЦА
ВЕРЕВКА С ПЕТЛЯМИ НА КОНЦАХ
СВЯЗАННЫЕ ШАРФЫ


СВЯЗАННЫЕ РЕМНИ
КОНЕЦ АЛЕКСАНДРОВА
БОЛЬШАЯ ВЕТКА
БАГОР



ДАЙТЕ ПОСТРАДАВШЕМУ ЧАСТЬ СВОЕЙ ОДЕЖДЫ. РАЗВЕДИТЕ КОСТЕР И ОБОГРЕЙТЕ ПОСТРАДАВШЕГО. ВЫЗОВИТЕ СПАСАТЕЛЕЙ ИЛИ «СКОРУЮ ПОМОЩЬ».



ВЫБРАВШИСЬ ИЗ ПРОРУБИ СНИМИТЕ, ТЩАТЕЛЬНО ОТОЖМИТЕ И СНОВА НАДЕНЬТЕ ОДЕЖДУ. БЕГОМ СЛЕДУЙТЕ К БЛИЖАЙШЕМУ НАСЕЛЕННОМУ ПУНКТУ. ВЫЗОВИТЕ СПАСАТЕЛЕЙ ИЛИ «СКОРУЮ».




НЕ ДОПУСКАЙТЕ ОБМОРОЖЕНИЯ И ЗАМЕРЗАНИЯ. ПРИЗНАКИ ОБМОРОЖЕНИЯ - ПОБЛЕДНЕНИЕ КОЖИ И ПОТЕРЯ ЧУВСТВИТЕЛЬНОСТИ НА ПОБЛЕДНЕВШЕМ УЧАСТКЕ. СОВЕТ - ПЛАВНО РАСТИРАЯ ОБМОРОЖЕННЫЙ УЧАСТОК РУКОЙ ИДИТЕ ДОМОЙ. СНЕГОМ НЕ РАСТИРАТЬ ! ПРИЗНАКИ ЗАМЕРЗАНИЯ - ОЗНОБ, ВЯЛОСТЬ, ЧУВСТВО УСТАЛОСТИ, ТЯГА КО СНУ. СОВЕТ - ПОЗОВИТЕ НА ПОМОЩЬ ДРУЗЕЙ И БЕГОМ С НИМИ ДОМОЙ.

© Авторы:
Филоненко Е. Н.
Макаров В. В.
Максименков Г. И.




МЕРЫ ПРЕДОСТОРОЖНОСТИ И ПРАВИЛА ПОВЕДЕНИЯ НА ЛЬДУ




**НЕ ВЫХОДИТЕ НА ЛЕД В ОДИНОЧКУ !
НЕ ПРОВЕРЯЙТЕ ПРОЧНОСТЬ ЛЬДА НОГАМИ !
БУДЬТЕ ВНИМАТЕЛЬНЫ ,ОСТОРОЖНЫ И ГОТОВЫ
В ЛЮБУЮ МИНУТУ К ОПАСНОСТИ !**



**БУДЬТЕ ОСТОРОЖНЫ !
ПОД СНЕГОМ МОГУТ БЫТЬ ПОЛЫНИ ,ТРЕЩИНЫ
ИЛИ ЛУНКИ !**



**ВНИМАНИЕ ! В ТАКИХ МЕСТАХ ПОД СНЕГОМ
МОГУТ БЫТЬ ГЛУБОКИЕ ТРЕЩИНЫ И РАЗЛОМЫ.**



**ОСТОРОЖНО ! В ЭТИХ МЕСТАХ ДАЖЕ ПОСЛЕ
СИЛЬНЫХ МОРОЗОВ СЛАБЫЙ ЛЕД !**



**ВНИМАНИЕ ! ЕСЛИ ПОД ВАМИ ЗАТРЕЩАЛ ЛЕД И
ПОЯВИЛИСЬ ТРЕЩИНЫ НЕ ПУГАЙТЕСЬ И НЕ
БЕГИТЕ ОТ ОПАСНОСТИ !
ПЛАВНО ЛОЖИТЕСЬ НА ЛЕД И ПЕРЕКАТЫВАЙТЕСЬ
В БЕЗОПАСНОЕ МЕСТО !**



**ПОМНИТЕ ! БЫСТРОЕ ОКАЗАНИЕ ПОМОЩИ
ПОПАВШИМ В БЕДУ ВОЗМОЖНО ТОЛЬКО В ЗОНЕ
РАЗРЕШЕННОГО ПЕРЕХОДА !**

© Авторы:
Филоненко Е. Н.
Макаров В. В.
Максименков Г. И.